


Under några år har jag för det mesta själv mastat på och av båten med hjälp av detta verktyg som skjuts in i mastliket

Verktyget består av två gångjärnshalvor som hålls ihop av ett par plattjärn och är försett med två schacklar för lyft och nerhållning




1. Gångjärn (Biltema) som löper i mastliket. Cylindrisk del ytterdiam 11 och längd 46
Gångjärnens cylindriska del måste vara krökta åt samma håll för att spåra i mastliket
2. Två plattjärn som förbinder gångjärnen
3. Schackel (M10) med lina som görs fast noggrant i en knap och fixerar beslaget vid önskad höjd, vanligtvis nära masttoppen så masten hänger lodrätt
4. Schackel (M10) med lina som krokas fast i mastkranen
5. Två M8-skruv med mutter

Gångjärn –plattjärn
Kant i kant mot mastsidan

Plattjärn övre

Plattjärn undre


Stor radie



2 hål för schacklar samborras
med gångjärn


Fasad bakkant

2 hål för M8-skruv
Samborras med gångjärn



Schacklarna är demonterade och skruvförbanden löst dragna vid montering och demontering av verktyget

Fasen på gångjärnen kunde ha varit något större för att underlätta demonteringen



Verktyget är lättare att få på plats om masten är utrustad för segel med replik istället för travare som här

Medlem nr 13

Gunnar Theorell